



APULIA®
software

Vi aspettiamo allo stand 026

01clit00 - Anagrafica clienti

File Dati Azioni Estensioni Mappe ?

000 SOCIETA' DEMO EVALUATION | B4 Esercizio 2014 | Giovedì 10/09/2015 | MASTER | 00

Codice A.P.I. A.P.I. Azienda di Primaria Importanza

Generale

Mappe
Indirizzi
Parametri generali
Fatturazione
Trasporto
Pagamento
Contabilità analitica
Lotti e tracciabilità
Lavorazioni conto terzi
Registratori di cassa
Collegamento MAGIX
Contratti di assistenza
Commesse di assistenza
Imballi
E-commerce

Generale

Data ultimo aggiornamento: 10/09/2015
 Codice alternativo: _____
 Indirizzo (via): Via Buonarroti, 40
 CAP Città Provincia: 24020 Gorle BG
 Nazione: IT ITALIA
 Telefono: 035-30.10.40 Fax: _____
 Mobile: 035-30.10.41 Sms: _____
 Nickname: _____
 Indirizzo e-mail: info@api.xx
 Sito web: www.api.xx
 Partita IVA: 01565950167 Codice fiscale: 01565950167
 Partita IVA estera: _____ Cod.fisc.estero: _____
 Divisa: Euro

ADVANCE RETAIL [ARTICOLI DI MAGAZZINO]

Ricerca Articoli...

Gruppo: ROY Royal Canin da Codice
 SottoG: _____ Codice
 Marca: _____ Descr: PROTEIN
 Fornit: _____ BarCode

Numero articoli in elenco: 7 Ordina elenco per: Descrizione

Codice	Descrizione
ROY3-00018	Adult exclusive protein kg 12
ROY3-00021	Adult exclusive protein kg 3
ROY2205	EXIGENT PROTEIN 42 2KG
ROY2204	EXIGENT PROTEIN 42 400GR
ROY9292	EXIGENT PROTEIN CAT 400+400
ROY3-00019	Junior exclusive protein kg 12
ROY3-00020	Junior exclusive protein kg 3

Dettagli Articolo Selezionato

Codice: ROY2204 Farmaceutico
 BarCode: 3182550767149 Etichette
 Descrizione: EXIGENT PROTEIN 42 400GR
 Un.Misura: PZ Cod.IVA: 22 22% Ubicazione
 Gruppo: ROY Royal Canin 21
 SottoGru: _____
 Marca: _____
 Fornitore: GSE DISTRIBUZIONE 13

Prezzi Acquisto e Listino Vendita di Base

List.Forn. 4,00 % Sc. 5 10 0 0 Netto Acqu. 3,42
 %Ricarica 0 46,2 List. Vendita 5,00 Listino Ivato 6,10

Listini Vendita Aggiuntivi

List. Vend.2 0,00 List. Ivato 2 0,00
 List. Vend.3 0,00 List. Ivato 3 0,00

movimenti Art.: ROY2204 Dalla Data 01/01/2015 Alla Data 31/12/2015

Carico e Resi su Acquisti

Causale	Data Doc.	Importo	Importo Netto
BOLFO			
BOLFO			
BOLFO			
BOLFO			
BOLFO			

Prima Nota - Movimenti IVA - Variazione - [Ultimo numero movimento=97] - STATO SPESOMETRO: Da

Numero/Data Registrazione: 41 19/06/2010 Comp. IVA (mese anno)
 Causale: FTV FATTURA DI VENDITA Protocollo: V 17
 Numero/Data Documento: 17 19/06/2010
 Codice: C01050002 NEW ELECTRONIC CENTER SPA Partitario
 Pag: RB36 RICEVUTA BANCARIA A 30-60 GG Saldo: 0,00
 Descrizione Aggiuntiva: esempio 6 Importo Totale: 29.100,00

Anticipi
 Fondo Spesa/Ricavo
 Incasso Fatture

Mastrino: 28.250,00 850,00

Cod.Iva	C.Partita	Descrizione	Imponibile	Aliquota	Imposta	Cesp.	Competenza	C. Costo
20	910110	VENDITA MERCI	1.000,00	20	200,00			
10	910110	VENDITA MERCI	500,00	10	50,00			
110	910110	VENDITA MERCI	10.750,00	0	0,00			
04	910110	VENDITA MERCI	15.000,00	4	600,00			
115	225001	ANTICIPI DA CLIENTI	1.000,00	0	0,00			

Sessione A - [24 x 80]

Gestione dello stato del sistema

```

% CPU in uso . . . . . : 0,8
% capacità DB . . . . . : 0,0
Tempo trascorso . . . . : 00:00:01
Lavori nel sistema . . . : 10898
% indirizzi permanenti . : 0,013
% indirizzi temporanei . : 0,596
Memoria ausiliaria:
ASP sistema . . . . . : 87,74 G
% ASP sistema utiliz. . : 88,2691
Totale . . . . . : 87,74 G
Att. non protetta util. : 1919 M
Massima non protetta . : 2008 M
  
```

Immettere le modifiche (se consentite) e premere Invio.

Lotto sist.	Dim lotto (M)	Dim riservata (M)	Max Attiv.	DB Err.	Pag.	Non-DB Err.	Pag.
1	250,00	107,85	+++++	0,0	0,0	0,0	0,0
2	1011,00	0,73	96	0,0	0,0	0,0	0,0
3	250,00	0,00	50	0,0	0,0	7,0	9,6
4	25,00	0,00	9	0,0	0,0	0,0	0,0

Comando
 F3=Fine F4=Richiesta F5=Rivisualiz. F9=Duplicaz. F10=Riavvio
 F11=Visual. dati transizione F12=Annull. F24=Altri tasti

15/009

902 - La sessione è stata avviata correttamente HP LaserJet 1320 acceso DOT4_001

Quickbooks

Notion

DocuSign


Salesforce

Power Apps

Chargebee



Contabilità



Knowledge




Firma



CRM




Studio



Abbonamenti



Noleggi



Punto Vendita



Discuti



Documenti




Progetto



Vendite Foglio Ore



Assistenza sul cam...




Pianificazione



Helpdesk



Sito web



Social Marketing



Marketing e-mail



Acquisti




Magazzino




Produzione



Vendite



Dipendenti



Dashboard



SAP

Slack

Asana

Shopify

BambooHR

Harvest

Hubspot

Tableau



GRAZIE!!! – ODOO DAYS ITALIA 2023 – MILANO 4 E 5 MAGGIO 2023






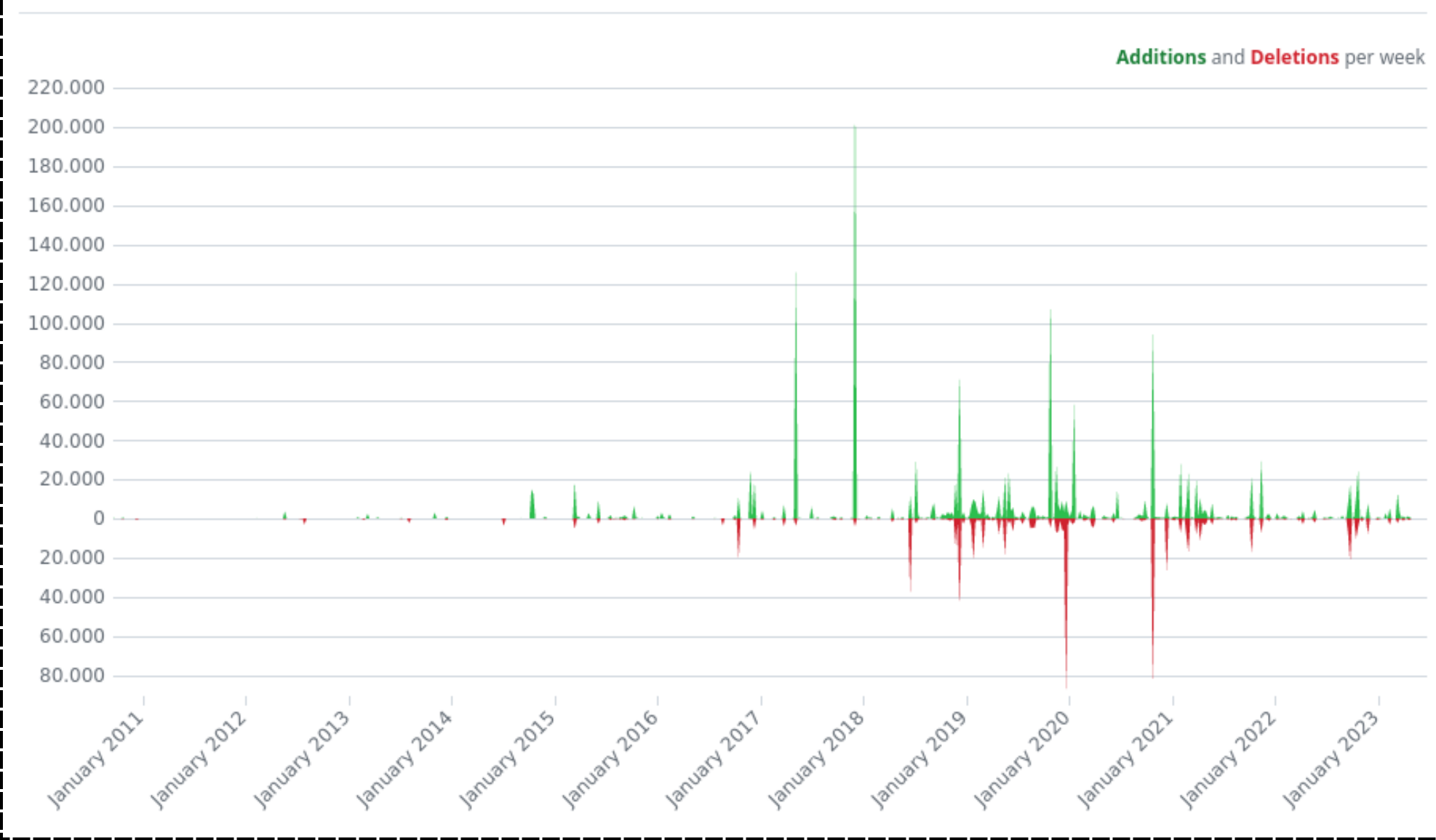
Andrea Cometa

Presidente APS Odoo Italia


Vice Presidente Apulia Software



Code frequency over the history of OCA/I10n-italy



UN PROGETTO DI RICERCA E SVILUPPO SU ODOO 16 ENTERPRISE



APULIA
software

OSA

ODOO SMART ACCOUNTANT




UNIVERSITÀ
DEL SALENTO



UNIVERSITÀ
DEGLI STUDI DI BARI
ALDO MORO

- Dotare Odoo di integrazione Open Banking autorizzata e certificata dalla Banca D'Italia
- Applicazione di A.I. nelle riconciliazioni e registrazioni di Odoo
- A.I. finalizzata al *decision making* in relazione alla gestione contabile ed amministrativa





Rendiamo dirompente la fiscalità italiana



OSA
ODD SMART ACCOUNTANT

APULIA
SOFTWARE

Cashflow Nuovo Movimento Nuovo Finanziamento Importo Fatture Riconcilia Configurazione

CashFlow Ricerca...

NUOVA ALL CASHFLOW Filtri Raggruppa per Preferiti

Banca My Company VEDI CASHFLOW IT45F0306902912100000006634 My Company VEDI CASHFLOW Cassa My Company VEDI CASHFLOW

- Cashflow
- Tesoreria
- Flussi di cassa
- Previsionale

Bacheche Bacheche Configurazione

FINANCE Accounting Invoicing Benchmark Profit Plan

CASHFLOW Cashflow Pivot Analisi Fatture (ac...) Cashflow New

Banca 1
Saldo disponibile **40,000€**
35,000€ Saldo Contabile

Riepilogo mensile
Uscite **-54,150€** (+28,966€ Periodo precedente)
Entrate **96,112€** (+31,876€ periodo precedente)

Riepilogo IVA - Mensile
Totale IVA Periodo **1,270€**
-6,693€ periodo precedente

Partite Aperte
Fatture Cliente **2,500€**
↑1,000€ Periodo Precedente
Fatture Fornitore **2,500€**
↑500€ Periodo precedente

Indice di Liquidità **1**

Capitale Circolante Netto **1.5**

Margine Operativo **10.00%**

Flusso di Cassa

Andamento Fatturato

Bacheche

FINANCE Accounting Invoicing Benchmark Profit Plan

CASHFLOW Cashflow Pivot Analisi fatture (ac...) Cashflow New

EBIT **5,648€** **Netto Operazioni** **3,946€** **Netto Finanze** **3,750€** **Netto Investimenti** **2,131€** **Cash at End** **17,719€**

CashInFlow - CashOutFlow

Entrate **31,100€**
↑15,338€ Uscite

Totale gg Credito insoluti **20**

Totale Credito ricevuto **15,650€**
Totale Credito in sospeso **2,400€**
Totale Crediti scaduti **992€**

Scadenze Crediti

- Generazione F24
- Invio telematico
- Stampa

F24 / 11-2023

PUBBLICA

Riferimento [?]	Novembre 2023	Banca [?]	IT45 F030 6902 9121 0000 0006 634 - Banca Intesa San Paolo 6634
Periodo di IVA [?]	11-2023	Agenzia [?]	Torino
Descrizione [?]	11-2023	Provincia [?]	Torino
Data [?]	20/11/2023		

Contribuente	Erario	INPS	Saldo finale
--------------	--------	------	--------------

SEZIONE ERARIO		SEZIONE INPS	
Totale Debito [?]	50.000,00 €	Totale Debito INPS [?]	0,00 €
Credito Totale [?]	0,00 €	Totale Credito INPS [?]	0,00 €
Totale Erario [?]	50.000,00 €	Totale INPS [?]	0,00 €

TOTALE DOCUMENTO/IBAN	
Totale Documento [?]	50.000,00 €
IBAN [?]	IT45 F030 6902 9121 0000 0006 634



Contabilità Bacheca Clienti Fornitori Contabilità Rendiconto Configurazione Configurazione OSA Administrator

F24 Ricerca...

1 selezionato

Stampa Azione Filtri Raggruppa per Preferiti 1-2 / 2

<input type="checkbox"/>	Data	Progressivo	Riferimento	Tipo Documento	Totale Debito	Credito Totale	Totale Erario Stato	Ravvedimento	Contabilizzato
<input checked="" type="checkbox"/>	17/11/2023	F24/0001	test2	F24	50.000,00 €	0,00 €	50.000,00 € Invio	<input type="checkbox"/>	<input type="checkbox"/>
<input type="checkbox"/>	17/11/2023				37.916,47 €	77.485,01 €	-39.568,54 € Bozza	<input type="checkbox"/>	<input type="checkbox"/>

Periodo IVA

NUOVA

Ricerca...

Filtri Raggruppa per Preferiti

1-6 / 6

Nome	Data d'inizio competenza IVA	Data di fine competenza IVA	Stato
Gennaio 2022	01/01/2022	31/01/2022	Revisione
Dicembre 2021	01/12/2021	31/12/2021	Bozza
Ottobre 2022	01/10/2022	31/10/2022	Confermato
11-2023	01/11/2023	30/11/2023	Bozza
Novembre 2022	01/11/2022	30/11/2022	Confermato
Dicembre 2022	01/12/2022	31/12/2022	Revisione

La liquidazione periodica dell'IVA è uno degli adempimenti più importanti, da un punto di vista contabile e fiscale, per imprese e professionisti. Ogni mese o ogni trimestre, a seconda della periodicità, legata al volume di affari generato, la normativa fiscale prevede che, i soggetti passivi devono effettuare il calcolo dell'IVA (somma algebrica tra IVA a debito e IVA a credito), al fine di versare all'Amministrazione finanziaria la differenza positiva dell'operazione (IVA a debito).

My Company
test
23456 test Alessandria Italia
IT03239890738

Pagina: 2023 / 1

Liquidazione IVA Gennaio 2022 Del 15/02/2022

Vendite

Descrizione	Importo	importo IVA	a Debito
10%	5.332,35€	533,24€	533,24€
22%	431,42€	94,91€	94,91€
Totale Vendite	5.763,77€	628,15€	628,15€

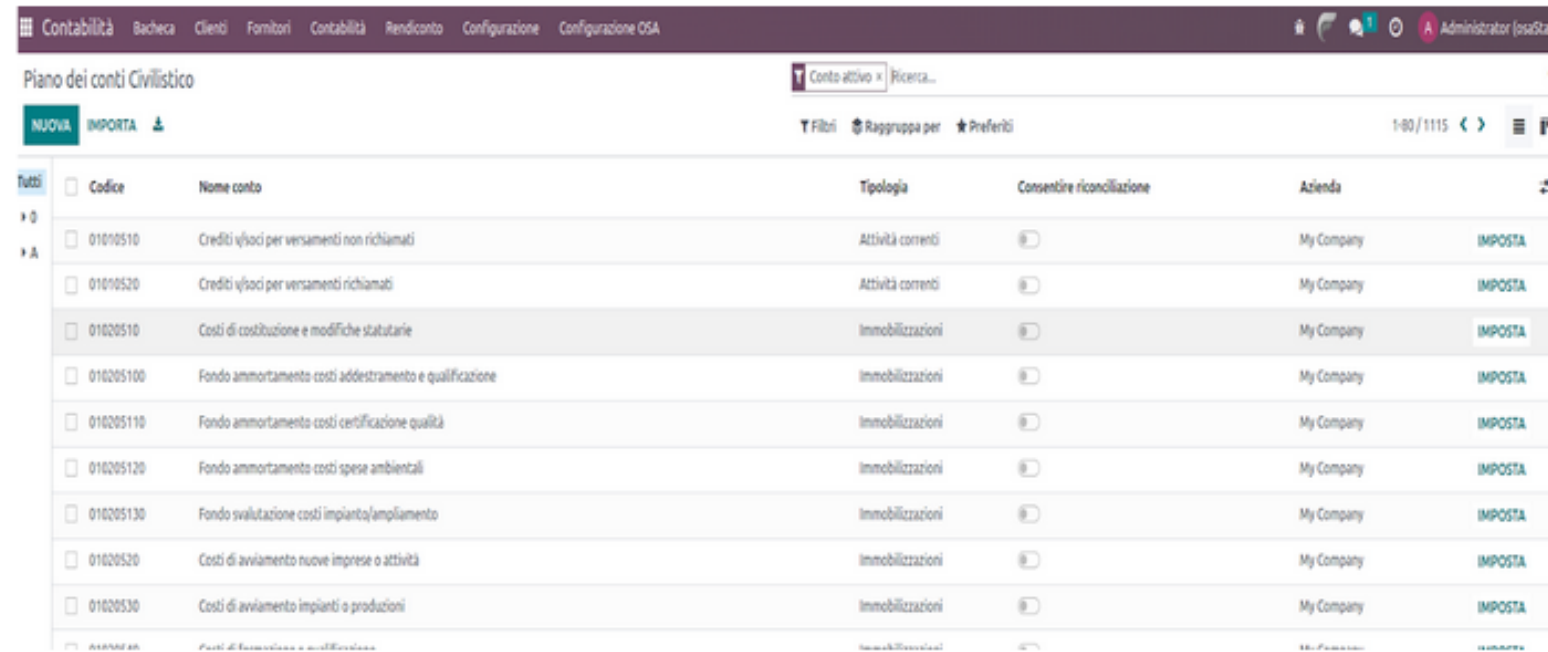
Acquisti

Descrizione	Importo	importo IVA	Non Deducibile	Detraibile	a Credito
22% S	480,00€	105,60€	0,00€	105,60€	105,60€
Totale Acquisto	480,00€	105,60€	0,00€	105,60€	105,60€

Riepilogo IVA del Periodo

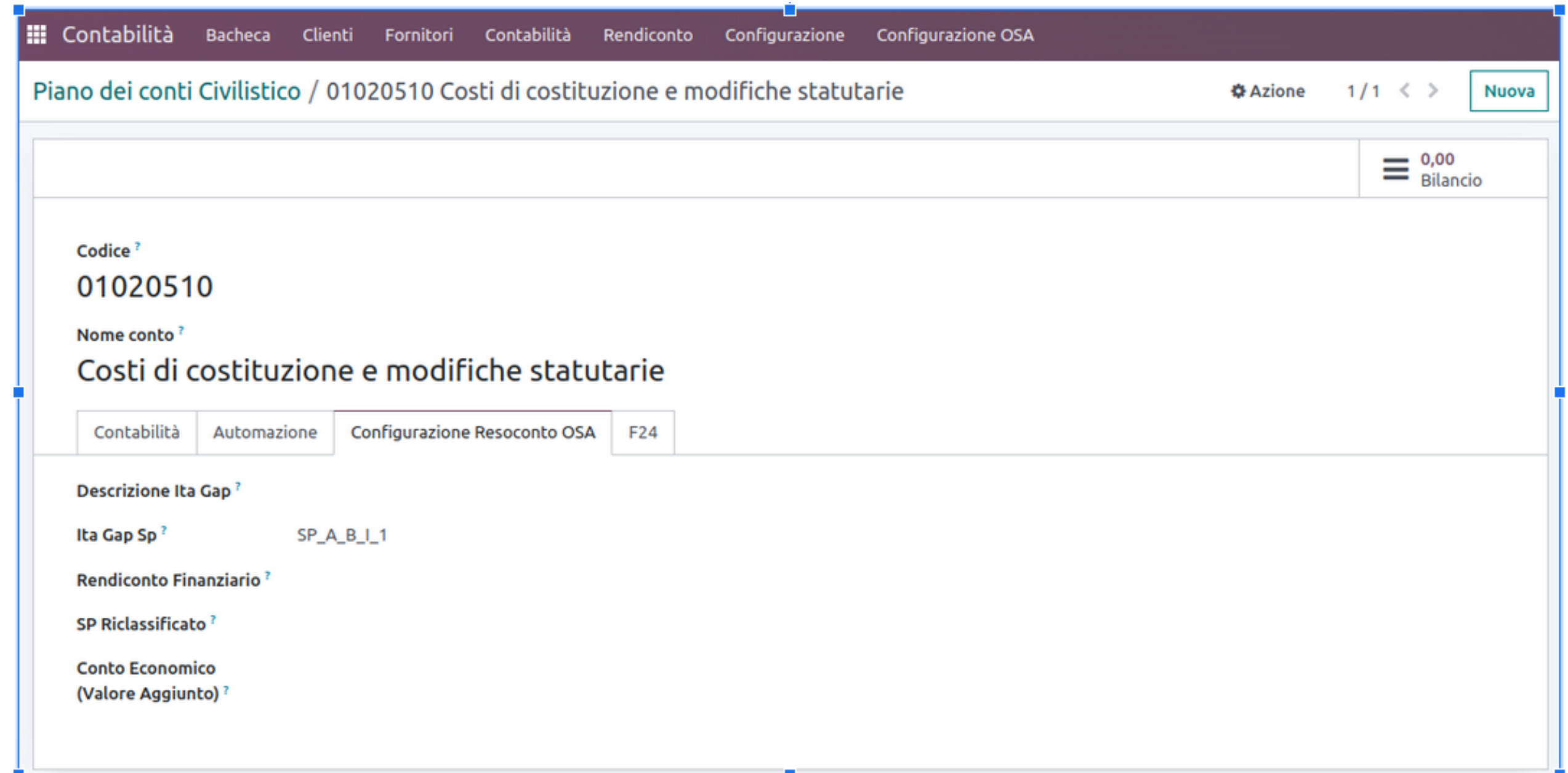
Totale IVA a Debito	628,15€	IVA detraibile del periodo	105,60€		
Debito Periodo Precedente	0€	Credito Periodo Precedente	0€		
		Utilizzo credito IVA periodo precedente	0,00€		
Totale IVA a Debito	628,15€	Totale IVA detraibile	105,60€	a Debito	522,55€
		Data Pagamento	15/02/2022		
			Importo		522,55€

Il piano dei conti rappresenta l'elenco delle voci utilizzate dall'azienda nelle scritture contabili. Viene utilizzato per elaborare il bilancio civilistico (art 2424 art 2425 art 2427) e consolidato ed eseguire gli adempimenti fiscali, come le dichiarazioni dei redditi e i versamenti delle imposte e per effettuare le quadrature operative



NUOVA	IMPORTA	Filtri	Raggruppa per	Preferiti	1-80 / 1115
Tutti	Codice	Nome conto	Tipologia	Consentire riconciliazione	Azienda
<input type="checkbox"/>	01010510	Crediti v/loci per versamenti non richiamati	Attività correnti	<input type="checkbox"/>	My Company
<input type="checkbox"/>	01010520	Crediti v/loci per versamenti richiamati	Attività correnti	<input type="checkbox"/>	My Company
<input type="checkbox"/>	01020510	Costi di costituzione e modifiche statutarie	Immobilizzazioni	<input type="checkbox"/>	My Company
<input type="checkbox"/>	010205100	Fondo ammortamento costi addestramento e qualificazione	Immobilizzazioni	<input type="checkbox"/>	My Company
<input type="checkbox"/>	010205110	Fondo ammortamento costi certificazione qualità	Immobilizzazioni	<input type="checkbox"/>	My Company
<input type="checkbox"/>	010205120	Fondo ammortamento costi spese ambientali	Immobilizzazioni	<input type="checkbox"/>	My Company
<input type="checkbox"/>	010205130	Fondo svalutazione costi impianto/impimento	Immobilizzazioni	<input type="checkbox"/>	My Company
<input type="checkbox"/>	01020520	Costi di avviamento nuove imprese o attività	Immobilizzazioni	<input type="checkbox"/>	My Company
<input type="checkbox"/>	01020530	Costi di avviamento impianti o produzioni	Immobilizzazioni	<input type="checkbox"/>	My Company

Piano dei conti civilistico



Piano dei conti Civilistico / 01020510 Costi di costituzione e modifiche statutarie

Azione 1 / 1 < > Nuova

0,00
Bilancio

Codice ?
01020510

Nome conto ?
Costi di costituzione e modifiche statutarie

Contabilità Automazione Configurazione Resoconto OSA F24

Descrizione Ita Gap ?

Ita Gap Sp ? SP_A_B_I_1

Rendiconto Finanziario ?

SP Riclassificato ?

Conto Economico (Valore Aggiunto) ?

Situazione Contabile

Periodo di Riferimento:
Da 2022-01-01 Al 2022-12-31

My Company Pagina: 2022 / 1
test
23456 test
Alessandria Italia
IT03239890738

Stato Patrimoniale

Attivo	
Codice	Saldo
A) Crediti v/soci per versamenti ancora dovuti	0,00
A.1) Crediti v/soci per vers. non richiamati	0,00
A.2) Crediti v/soci per versamenti richiamati	0,00
B) Immobilizzazioni	80.000,00
I) Immobilizzazioni immateriali	0,00

Rendiconto Finanziario

Periodo di Riferimento:
Da 2023-01-01 Al 2023-12-31

My Company Pagina: 2023 / 1
test
23456 test
Alessandria Italia
IT03239890738

Codice	Saldo	Saldo Precedente
A) Flussi finanziari derivanti dalla gestione reddituale (metodo indiretto)	0	0
I) Utile (perdita) dell'esercizio	0	0
II) Imposte sul reddito	0	0
III) Interessi passivi/(interessi attivi)	0	0
IV) (Dividendi)	0	0
V) (Plusvalenze)/minusvalenze derivanti dalla cessione di attività	0	0
1) Utile (perdita) dell'esercizio prima d'imposte sul reddito, interessi, dividendi e plus/minusvalenze da cessione	0	0

Contabilità → Connessione a Flow Pay per Pagamenti Open Banking

Contabilità Bacheca Clienti Fornitori Contabilità Rendiconto Configurazione Configurazione OSA

Bacheca della contabilità

Account FlowPay Disconnesso

CONNETTI

Fatture cliente

NUOVA FATTURA

2389 fatture non pagate 2.199.489,19 €
2389 Fatture in ritardo 2.199.489,19 €
⚠ Spazi nella sequenza

Fatture fornitore

CARICA

700 fatture da pagare 2.016.590,73 €
700 Fatture in ritardo 2.016.590,73 €
Crea manualmente

Operazioni varie

NUOVA REGISTRAZIONE

Banca

SINCRONIZZAZIONE ONLINE

pagamenti da inviare via SEPA

IT45F0306902912100000006634

RICONCILIA 3 MOVIMENTI

Saldo nel LM
pagamenti da inviare via SEPA 1.000,00 €

Cassa

NUOVA OPERAZIONE

Nell'era dell'intelligenza artificiale, il cambiamento è inevitabile.



Osa Chatbot

A.I di decision making su Osa per ottenere l'elaborazione dei Profit Plan

Previsionali Previsionali

OSA Chatbot / test

Nome [?] test

Data Bilancio [?] 31/12/2022

Anno Fiscale [?]

CALCOLA

CONTO ECONOMICO

Ricavi di Vendita [?]	€1.422.702,00	Oneri finanziari [?]	€0,00
Costo del venduto [?]	€156.999,00	Ammortamenti [?]	€44.850,00
Salari e stipendi [?]	€163.946,00	Costi formazione personale [?]	€0,00
Materie prime [?]	€994.419,00	Altri costi [?]	€0,00
Servizi [?]	€0,00	Imposte [?]	€23.471,00
Godimento beni di terzi [?]	€0,00	Utile [?]	€0,00

STATO PATRIMONIALE ATTIVO

Attivo Cassa Disponibilità Liquida [?]	€41.136,00	STATO PATRIMONIALE PASSIVO	
Crediti Verso Clienti [?]	€608.684,00	Debito Verso Fornitori [?]	€894.784,00
Rimanenza [?]	€362.550,00	Prestiti bancari [?]	€0,00
Immobili impianti e Macchinari [?]	€679.978,00	Fondi rischio e oneri [?]	€0,00
Altre attività [?]	€0,00	Trattamento Fine Rapporto [?]	€10.391,00
		Patrimonio Netto [?]	€786.815,00
		Ratei Risconti [?]	€358,00

RISOLVI QUESTIONARIO

Preleviamo i dati finanziari dell'azienda utilizzando il collegamento diretto con il bilancio CEE, questo ci consente di risparmiare tempo e di ridurre gli errori associati all'elaborazione manuale dei dati.

In quale settore opera la tua azienda? [?]

In quale area funzionale è specializzata la tua azienda? [?]

Quali servizi offre la tua azienda? [?]

Qual è la forma giuridica della tua azienda? [?]

Qual è il fatturato della tua azienda? [?]

Quali sono i principali settori di attività dei clienti con cui attualmente lavorate? [?]

Qual è il mercato di riferimento a cui si rivolge la tua azienda? [?]

State valutando la possibilità di aprirvi su nuovi settori o mercati? [?]

Quali sono le vostre strategie di espansione? [?]

Riporta il valore del tuo RSI (Revenue Service Index) degli ultimi tre mesi? [?]

Quali tendenze di mercato state osservando attualmente? [?]

Chi considerate i vostri principali concorrenti? [?]

Avete collaborazioni o

Osa Chatbot

Percentuale **3,00**

Pessimistica [?]

Percentuale Probabile [?] **10,00**

Percentuale **15,00**

Ottimistica [?]

Attraverso l'invio dei dati relativi alla situazione finanziaria dell'azienda e attraverso la compilazione del seguente questionario passiamo tutte le informazioni che serviranno all'AI per estrapolare le percentuali utili per l'elaborazione dei tre possibili scenari.

Profit Plan - Esempio: Scenario Pessimistico - CE

Per ogni scenario si avrà il dettaglio del valore attuale del Conto Economico e del valore previsionale

Scenario Pessimistico		Scenario Probabile	Scenario Ottimistico
Anno Attuale [?] 2022			Anno di previsione [?] 2023
CONTO ECONOMICO			
Nome	Valore Attuale	Descrizione	Valore di previsione
Ricavi di vendita	1.422.702,00 €	Aumento 3.0% ricavi	1.465.383,06 €
Costo del venduto	156.999,00 €	Aumento 3.0% costo del venduto	161.708,97 €
Margine lordo	1.265.703,00 €	Margine lordo	1.303.674,09 €
Salari e stipendi	163.946,00 €	Aumento 4.0 % salari e stipendi	170.503,84 €
Materie prime	994.419,00 €	Aumento 5.0 % materie prime	1.044.139,95 €
Servizi	0,00 €	Aumento 3.0% servizi	0,00 €
Godimenti beni di terzi	0,00 €	Aumento 3.0% godimenti beni di terzi	0,00 €
Oneri finanziari	0,00 €	Aumento 3.0% oneri finanziari	0,00 €
Ammortamenti	44.850,00 €	Aumento 3.0% ammortamenti	46.195,50 €
Costi formazione personale	0,00 €	Aumento 2.5 % costi formazione personale	0,00 €
Altri costi	0,00 €	Aumento 4.0 % altri costi	0,00 €
Profitto prima delle imposte	62.488,00 €		64.362,64 €
Imposte	23.471,00 €	35 % del profitto ante imposte	31.685,85 €
Utile	0,00 €		0,00 €

Il profit plan evidenzia le risorse finanziarie disponibili e consente al management di fare scelte tra le strategie alternative (ad esempio la diversificazione o l'espansione geografica).

Profit Plan - Esempio: Scenario Pessimistico - SP

Per ogni scenario si avrà il dettaglio del valore attuale dello Stato Patrimoniale e del valore previsionale

STATO PATRIMONIALE

Nome	Valore Attuale	Descrizione	Valore di previsione
Attivo			
Cassa e disponibilità liquide	41.136,00 €	Aumento 3.0% cassa e disponibilità liquide	42.370,08 €
Crediti verso clienti	608.684,00 €	Aumento 3.0% crediti verso clienti	626.944,52 €
Rimanenze	362.550,00 €	Aumento 3.0% rimanenze	373.426,50 €
Immobili, impianti e macchinari	679.978,00 €	Aumento 3.0% immobili, impianti e macchinari	700.377,34 €
Altre attività	0,00 €	Aumento 3.0% altre attività	0,00 €
Totale attivo	1.692.348,00 €		1.743.118,44 €
Passivo			
Debiti verso fornitori	894.784,00 €	Aumento 3.0% debiti verso fornitori	921.627,52 €
Prestiti bancari	0,00 €	Aumento 3.0% prestiti bancari	0,00 €
Fondi rischio e oneri	0,00 €	Aumento 3.0% fondi rischio e oneri	0,00 €
Trattamento di fine rapporto subordinato	10.391,00 €	Aumento 3.0% trattamento di fine rapporto subordinato	10.702,73 €
Totale passivo	905.175,00 €		932.330,25 €

In tal senso, la creazione dei 3 possibili scenari consente di chiarire qual è la strategia adottata e di coordinare le risorse verso gli obiettivi prestabiliti.

Osa Chatbot

A.I di decision making su Osa per ottenere l'elaborazione dei Profit Plan

Percentuale Pessimistica [?]	2,00
Percentuale Probabile [?]	10,00
Percentuale Ottimistica [?]	15,00

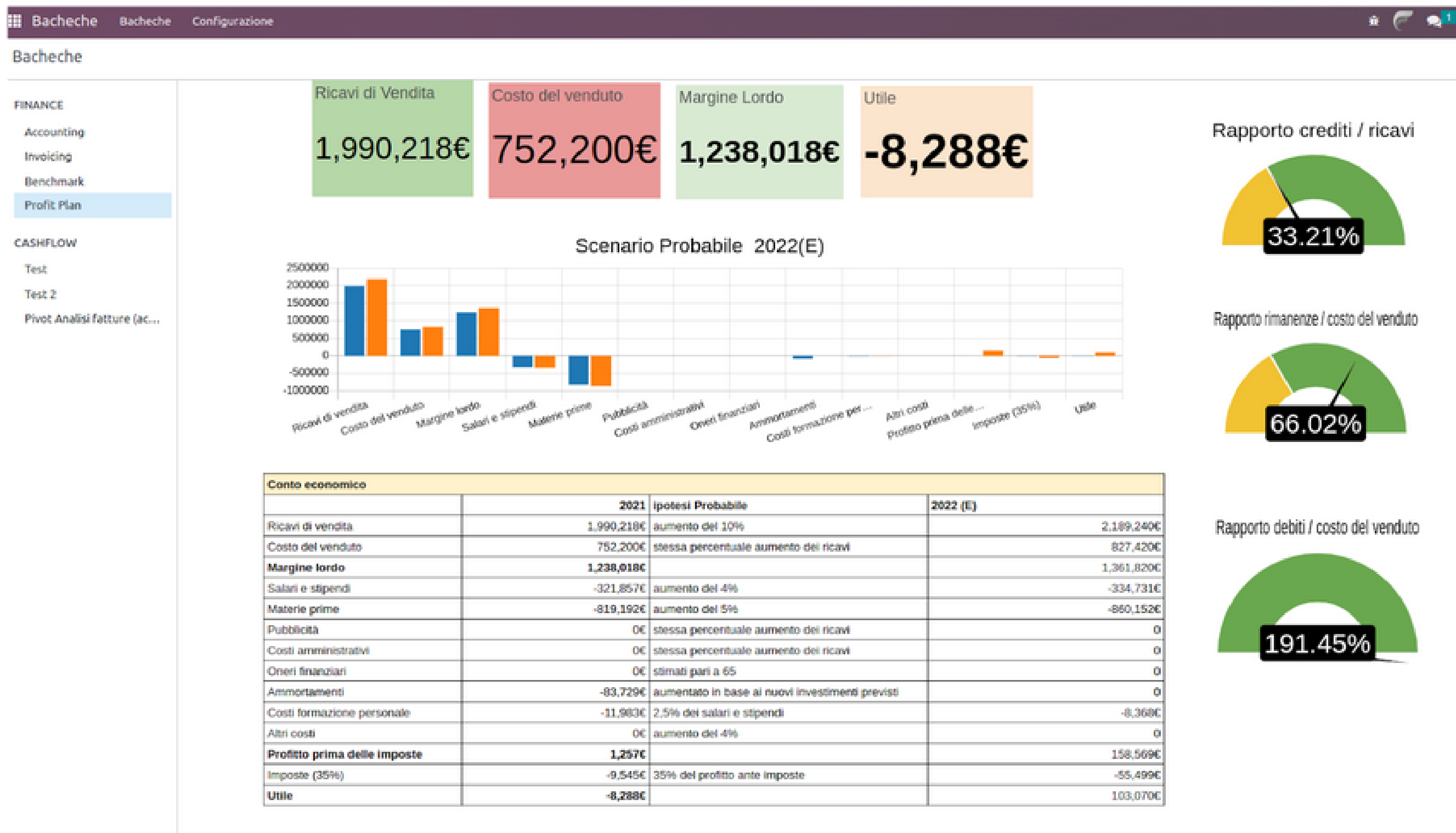
Scenario Pessimistico	Scenario Probabile	Scenario Ottimistico
-----------------------	--------------------	----------------------

Anno Attuale [?]	2022	Anno di previsione [?]	2023
---------------------------	------	---------------------------------	------

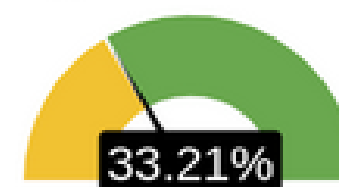
CONTO ECONOMICO

Nome	Valore Attuale	Descrizione	Valore di previsione
Ricavi di vendita	1.422.702,00 €	Aumento 2.0% ricavi	1.451.156,04 €
Costo del venduto	156.999,00 €	Aumento 2.0% costo del venduto	160.138,98 €
Margine lordo	1.265.703,00 €	Margine lordo	1.291.017,06 €
Salari e stipendi	163.946,00 €	Aumento 4.0 % salari e stipendi	170.503,84 €
Materie prime	994.419,00 €	Aumento 5.0 % materie prime	1.044.139,95 €
Servizi	0,00 €	Aumento 2.0% servizi	0,00 €
Godimenti beni di terzi	0,00 €	Aumento 2.0% godimenti beni di terzi	0,00 €
Oneri finanziari	0,00 €	Aumento 2.0% oneri finanziari	0,00 €
Ammortamenti	44.850,00 €	Aumento 2.0% ammortamenti	45.747,00 €
Costi formazione personale	0,00 €	Aumento 2.5 % costi formazione personale	0,00 €
Altri costi	0,00 €	Aumento 4.0 % altri costi	0,00 €
Profitto prima delle imposte	62.488,00 €		63.737,76 €
Imposte	23.471,00 €	35 % del profitto ante imposte	31.685,85 €
Utile	0,00 €		0,00 €

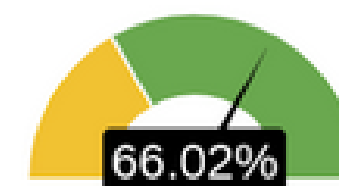
Dashboard Profit Plan



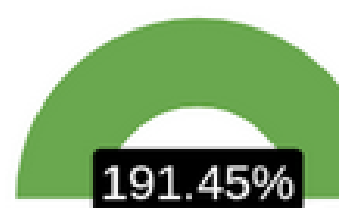
Rapporto crediti / ricavi



Rapporto rimanenze / costo del venduto



Rapporto debiti / costo del venduto



Gli indicatori chiave utilizzati nella predisposizione e nell'analisi del profit plan ci permettono di creare delle Dashboard.

L'obiettivo è: andare oltre la comprensione del contesto attuale e definire una migliore valutazione di quello che potrà accadere in futuro, contribuendo a facilitare il processo decisionale del management aziendale.

OSA

ODOO SMART ACCOUNTANT

- Ordini di pagamento multi banca (tesoreria integrata e previsionale)
 - Redazione bilanci IAS/IFRS
 - Redazione bilanci secondo il codice civile italiano
 - Cruscotto di indicatori per la valutazione delle performance economiche finanziarie e patrimoniali di un'azienda (Riclassificazioni)
 - Pagamenti F24
 - Prospetti di calcolo della tassazione sul reddito d'impresa per le società di capitale e IRAP
 - Calcolo del profilo di rischio aziendale
 - Valutazione di alternative di investimento
 - Programmazione e controllo budgeting
-



- Automatizzare acquisizione movimenti bancari
- Riconciliazione automatica
- Abbattere i tempi operatore
- Creare scritture contabili accurate
- LIPE
- Cespiti (rivalutazione, svalutazione, dismissione)
- Certificazioni uniche
- Intrastat
- Assistente virtuale



DOMANDE?





APULIA®
software

Vi aspettiamo allo stand 026